



Bonitet izvrsnosti

IZVJEŠĆE BONITETNE IZVRSNOSTI

Izdavač: **Bisnode d.o.o.**

Član Bisnode, Stockholm, Švedska

**ELECTA društvo s ograničenom odgovornošću za
graditeljstvo, ugostiteljstvo, usluge i trgovinu**

Izdano dana 29.8.2019.

Pregled sadržaja

01. Što je bonitetna ocjena izvrsnosti?

02. Podaci o registraciji

03. Bilanca stanja

04. Bilanca uspjeha

05. Pokazatelji

06. Grafička analiza

07. Metodologija

08. Statistika

09. O Bisnodeu

Što je bonitetna ocjena izvrsnosti?

Bonitetna ocjena izvrsnosti predstavlja natprosječnu bonitetnu vrijednost poslovnog subjekta. Temeljena je na financijskim izvještajima subjekta za posljednju poslovnu godinu i predviđa sigurnost rada u sljedećih dvanaest mjeseci.

Poduzeća s bonitetnom izvrsnosti posluju natprosječno i manja je vjerojatnost da će iduće godine zabilježiti blokadu transakcijskog računa. Za dobivanje bonitetne izvrsnosti poduzeće mora dodatno ispunjavati sljedeće standarde kvalitete:

- mora imati barem jednog zaposlenika;
- ukupni prihodi poduzeća moraju biti veći od 70.000 kuna;
- poduzeće mora imati pozitivan kapital;
- neto profitna marža mora biti veća od -1%;
- za poduzeća s bonitetnom ocjenom izvrsnosti A procjena vjerojatnosti blokade računa u idućoj godini mora biti manja od 3,5%.

Poslovni subjekti s bonitetnom izvrsnosti A imaju 50% vjerojatnosti da zadrže bonitetnu izvrsnost u sljedećoj godini.

Certificiranje je u međunarodnom okruženju postalo ustaljena praksa i metoda poduzećima za daljnju konsolidaciju reputacije i povjerenja u domaćem i međunarodnom poslovnom okruženju. Nositelji certifikata dobivaju dodatno povjerenje svojih poslovnih partnera.

Bisnode Grupa ima dugoročnu tradiciju izdavanja certifikata izvrsnosti u sljedećih 12 europskih zemalja: Švedskoj, Norveškoj, Finskoj, Danskoj, Njemačkoj, Sloveniji, Hrvatskoj, Srbiji, Bosni i Hercegovini, Poljski, Češkoj i Mađarskoj. U narednim godinama, certificiranje će se provoditi u svih 19 europskih zemalja u kojima je Bisnode prisutan.

Podaci o registraciji

Naziv poduzeća:	ELECTA društvo s ograničenom odgovornošću za graditeljstvo, ugostiteljstvo, usluge i trgovinu
Adresa:	Istarsko naselje 4, 40315 MURSKO SREDIŠĆE
Djelatnost:	F 43.21 ELEKTROINSTALACIJSKI RADOVI
Pravni oblik:	DRUŠTVO S OGRANIČENOM ODGOVORNOŠĆU
Matični broj:	04526961
OIB:	91771716925
Sudski registar:	Trgovački sud u Varaždinu
Datum upisa:	5.4.2016.
Veličina:	Mala
Regija:	Međimurska Županija

Bilanca stanja

Podaci u HRK	2016	2017	2018
AKTIVA			
Dugotrajna imovina	134.100	450.800	984.300
Kratkotrajna imovina	72.300	782.800	2.221.800
Zalihe	18.100	14.000	0
Kratkoročna potraživanja	3.000	682.600	1.351.300
Novac u banci i blagajni	51.100	86.200	859.500
PASIVA			
Kapital i rezerve	10.000	117.100	350.600
Rezerviranja	0	0	0
Financijske obveze	129.800	76.800	603.100
Poslovne obveze	66.600	1.039.800	2.252.400
Ukupno – pasiva	206.400	1.233.600	3.206.200
Broj zaposlenih osoba	10	44	44

Bilanca uspjeha

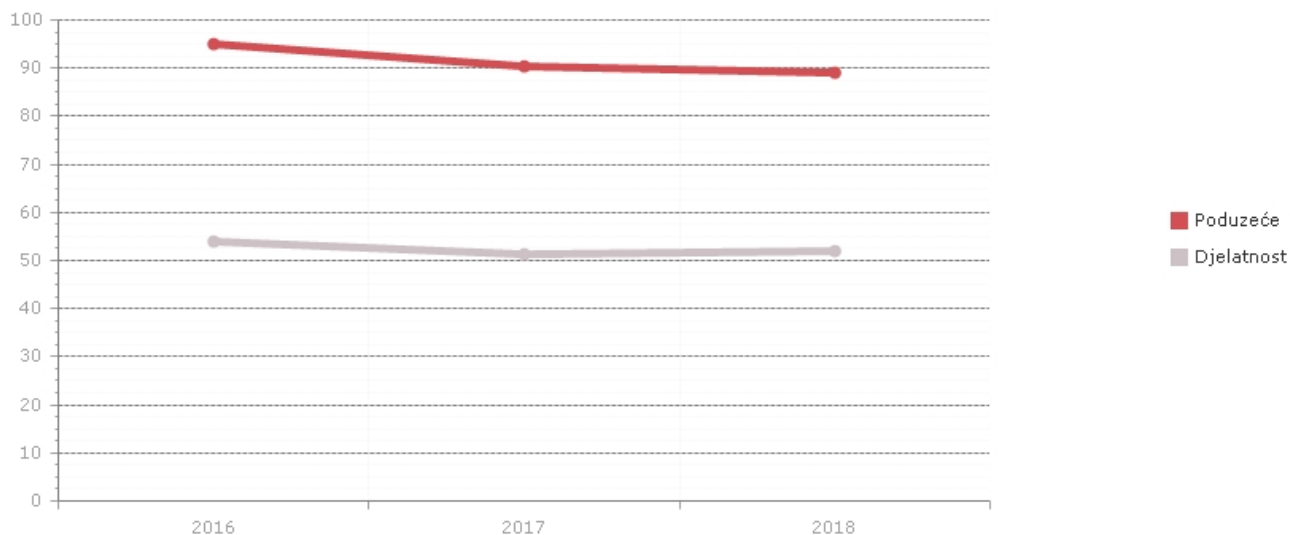
Podaci u HRK	2016	2017	2018
Prihodi od prodaje	488.300	4.305.500	13.736.400
Trošak robe, materijala i usluga	140.700	959.700	4.202.000
Troškovi osoblja	118.700	1.186.100	2.929.700
Amortizacija i vrijednosno usklađivanje	3.900	294.400	679.700
Poslovni dobit/gubitak	9.700	- 15.500	277.500
EBITDA	13.600	278.900	957.100
Financijski prihodi	0	125.400	340.500
Financijski rashodi	2.900	33.000	328.700
Ukupni prihodi	488.300	4.435.100	14.088.600
Ukupni rashodi	481.500	4.358.200	13.799.300
Neto dobit/gubitak razdoblja	5.000	62.200	233.500

Pokazatelji

	2016	2017	2018
Iznos udjela kapitala	4,84	9,49	10,93
Koeficijent tekuće likvidnosti	0,57	1,55	1,23
Servisiranje duga	0,02	0,09	0,06
Kreditna izloženost iz poslovanja	0,01	0,16	0,10
Koeficijent obrtaja kratkotrajne imovine	1,70	3,51	2,30
Operativna marža	1,98	- 0,35	1,97
Stopa povrata imovine (ROA)	2,40	8,64	10,52
Stopa povrata na kapital (ROE)	49,79	97,84	99,83
Marža neto dobiti	1,02	1,40	1,66
Udio dugotrajne imovine u imovini	64,97	36,54	30,69
Udio kratkotrajne imovine u imovini	35,02	63,45	69,29

Grafička analiza

Udio duga u financiranju

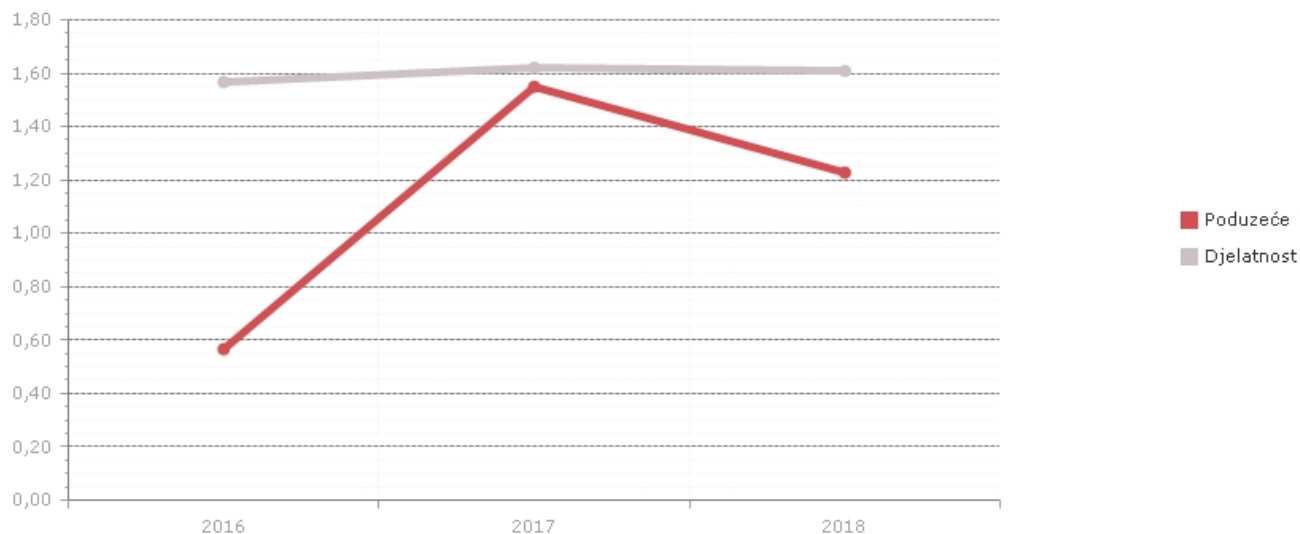


Udio duga u financiranju pokazuje nam koliko je sredstava financirano vanjskim izvorima kapitala. Što je veći udio (pokazatelj), poduzeće više koristi vanjske izvore za svoje financiranje (kratkoročne i dugoročne obaveze). Financiranje iz vanjskih izvora u pravilu je jeftinije od financiranja iz vlastitih izvora.

Računanje pokazatelja

$$\text{Udio duga u financiranju} = \frac{\text{Financijske i poslovne obaveze}}{\text{Ukupne obaveze}} \times 100$$

Koeficijent likvidnosti

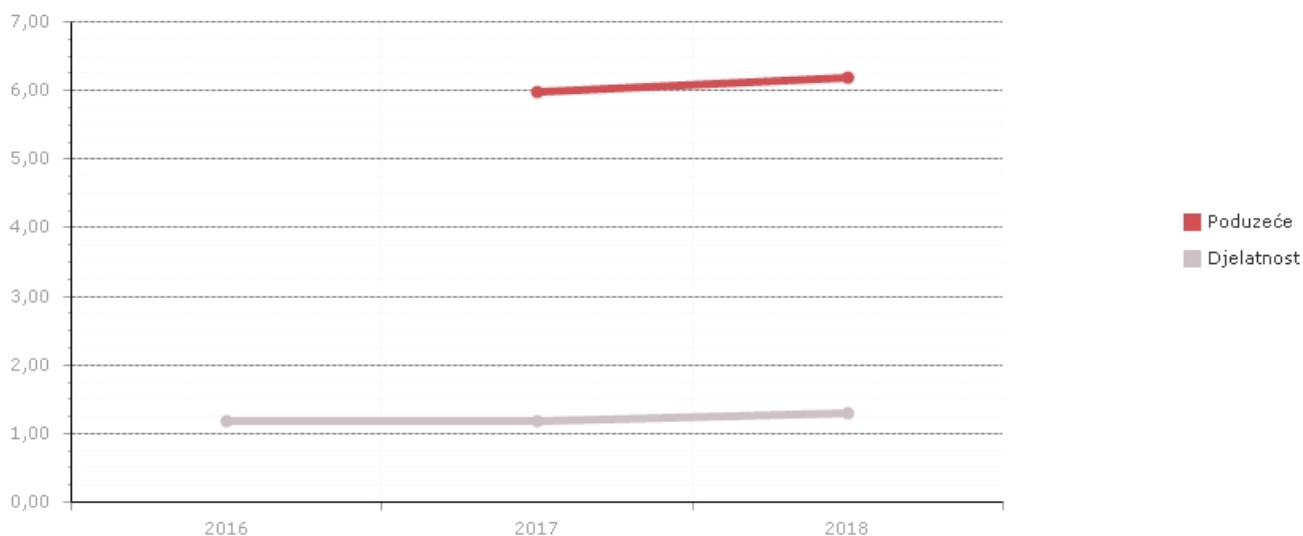


Koeficijent likvidnosti pokazuje pokrivenost kratkoročnih obveza tekućim sredstvima. Veća vrijednost pokazatelja znači da će poduzeće lakše podmiriti tekuće obveze. Likvidnost je sposobnost poduzeća da u kratkom roku ima dovoljno likvidnih sredstava za pokriće dospjelih obveza.

Računanje pokazatelja

$$\text{Pokazatelj likvidnosti (brzi omjer)} = \frac{\text{Tekuća sredstva}}{\text{Kratkoročne obaveze}}$$

Koeficijent obrtaja sredstava



Pokazatelj mjeri udio ukupnih prihoda u ukupnim sredstvima i pokazuje koliko se jedinica prihoda ostvaruje sa svakom jedinicom sredstava. Veći pokazatelj upućuje na veću uspješnost poslovanja i manji poslovni obrtaj. Što je manji obrtaj, to je likvidnost poduzeća bolja te je manja mogućnost nastanka problema s likvidnošću. Manji obrtaj znači da sredstvima treba manje vremena da se konvertiraju iz nelikvidnog u likvidno stanje.

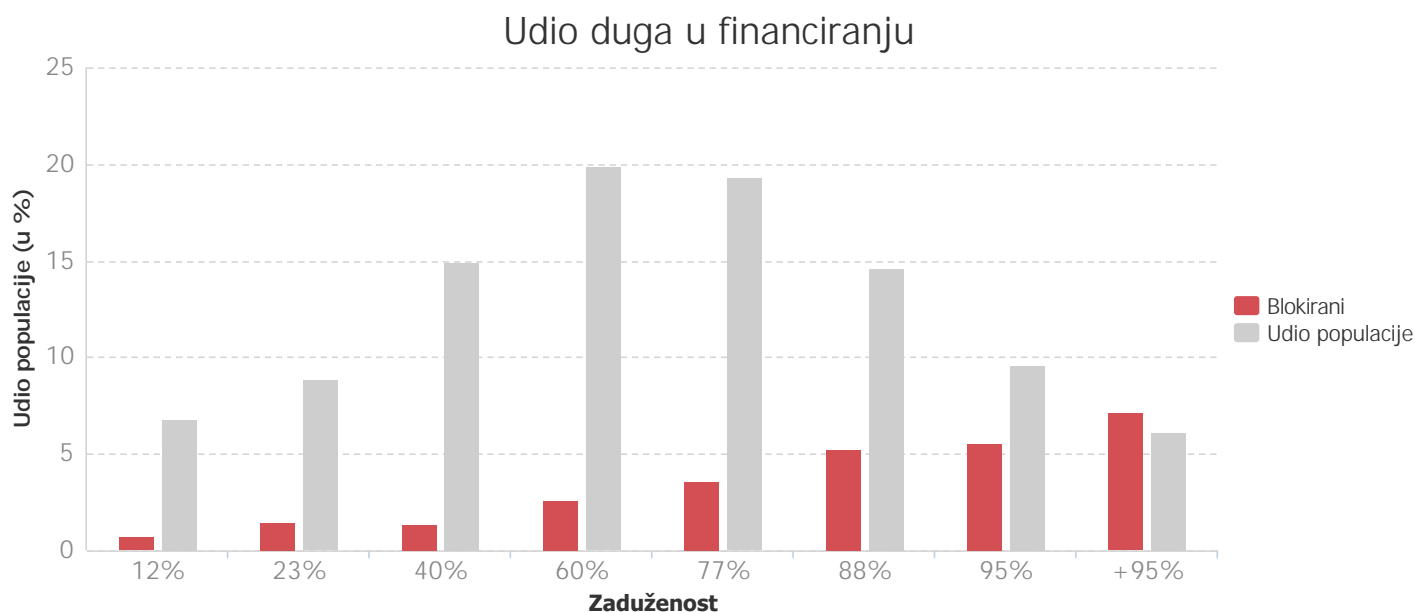
Računanje pokazatelja

$$\text{Koeficijent obrtaja sredstava} = \frac{\text{Ukupni prihodi (prodaja)}}{(\text{Sredstva prošle god.} + \text{sredstva prethodne god.}) / 2}$$

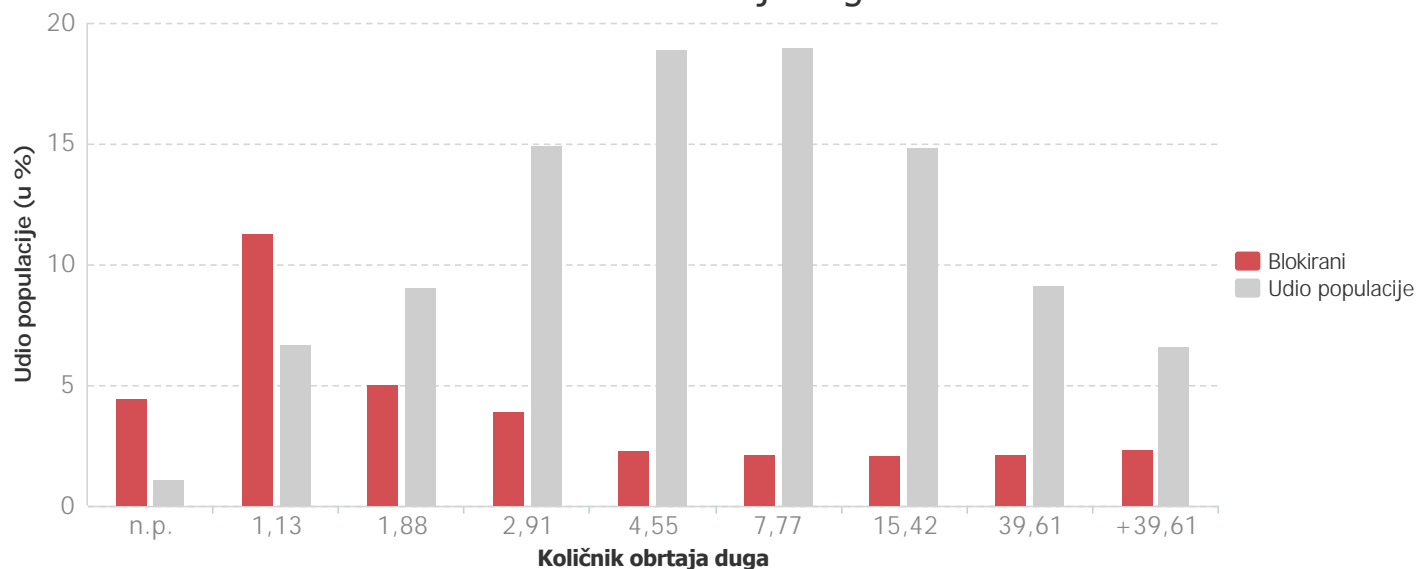
Metodologija

Metodologija za određivanje bonitetne ocjene temelji se na kombinaciji kvalitativnih standarda i statističkog modela. Analizom su obuhvaćeni subjekti s barem jednim zaposlenikom, ukupnim prihodima od barem 70.000 kuna i pozitivnim kapitalom. Statistički model procjenjuje vjerojatnost blokade subjekta iduće godine i predstavlja osnovu za ocjenu bonitetne izvrsnosti. Konačna ocjena bonitetne izvrsnosti vodi računa o dodatnim standardima kvalitete koji su određeni za pojedinačnu razinu bonitetne izvrsnosti.

Statistike blokada subjekta u odnosu na pojedinačni financijski pokazatelj predstavljaju osnovu za izradu statističkog modela:



Količnik obrtaja duga



Kreditna izloženost iz poslovanja

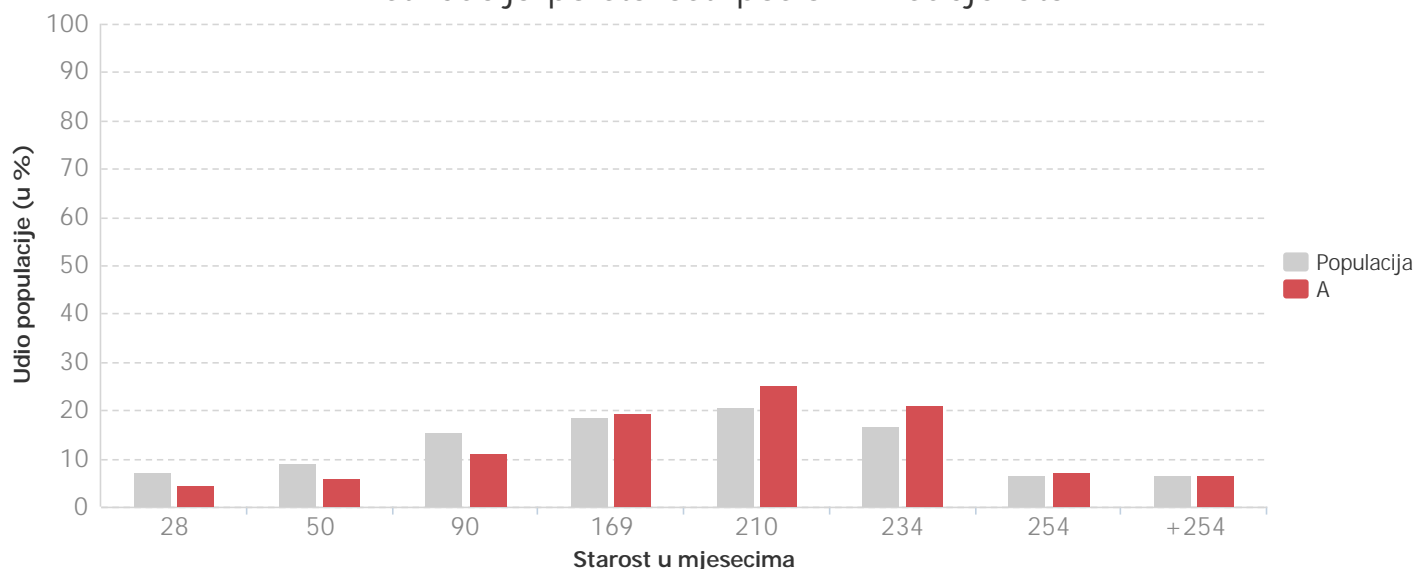


Statistika

Usporedba raspodjele bonitetno izvrsnih subjekata s raspodjelom populacije subjekata, koji zadovoljavaju sljedeće kriterije: barem jedan zaposlenik, prihodi od barem 70.000 kuna, pozitivni kapital i bez blokada u protekloj godini.

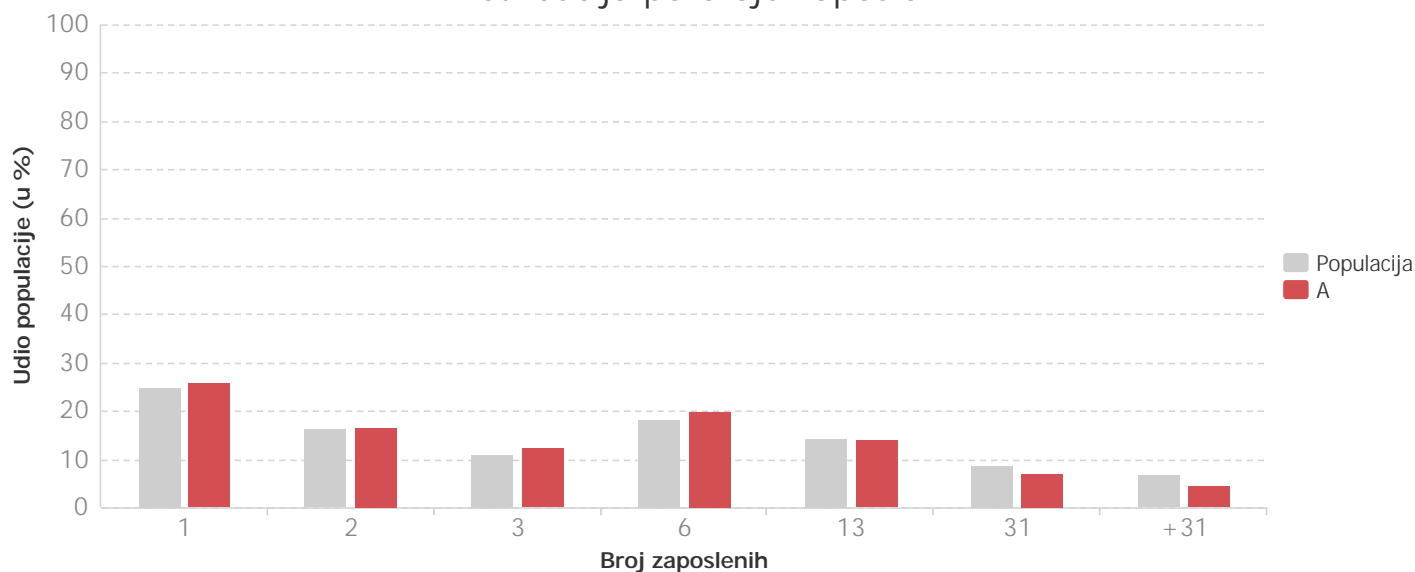
Usporedba raspodjele prema starosti subjekata pokazala je da mlađa poduzeća teže postižu bonitetnu izvrsnost A:

Distribucija po starosti poslovnih subjekata



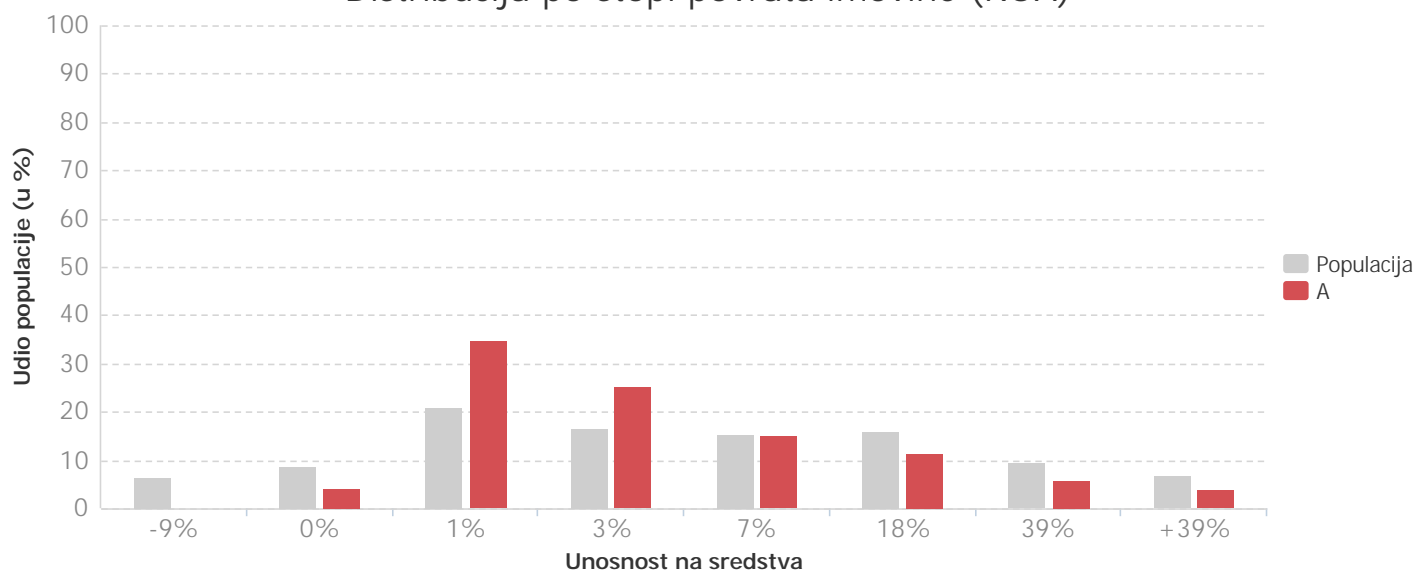
Raspodjele prema broju zaposlenika su slične, stoga možemo zaključiti da broj zaposlenika ne utječe na bonitetnu izvrsnost A:

Distribucija po broju zaposlenih



Usporedba povrata na kapital pokazuje da bonitetno izvrsna poduzeća s ocjenom A u prosjeku imaju umjerenu stopu povrata na imovinu:

Distribucija po stopi povrata imovine (ROA)



O Bisnodeu

Bisnode je vodeća europska tvrtka koja djeluje na području poslovnih informacija i poslovne analitike, posluje u 19 država i strateški je partner najvećeg globalnog pružatelja poslovnih informacija Dun & Bradstreet.

Bisnode Southern Market (Bisnode Južno tržište) sastoji se od podružnica u državama bivše Jugoslavije: Slovenija, Hrvatska, Srbija, Bosna i Hercegovina i Makedonija.

U Bisnodeu s pomoću pametnih podataka (smart data) pomažemo tvrtkama poboljšati poslovanje i upravljati odnosima s klijentima kroz cijeli životni ciklus. To radimo uz pomoć pametnih podataka koje stvaramo povezivanjem naših podataka i podataka naših klijenata kao i sveprisutnih masovnih podataka (big data).